



CÁMARA
NACIONAL DE
PRODUCTORES
DE LECHE

Congreso Nacional Lechero 2022

15 y 16 de Noviembre - Wyndham San José Herradura

PASTOREO INTENSIVO

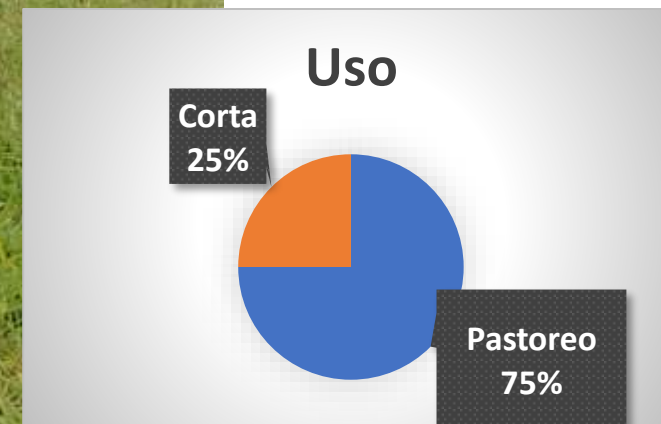
una opción de productividad y rentabilidad en las explotaciones lecheras

Finca San Francisco

Tres Ríos, Costa Rica

MBA Erick Adrián Salazar Flores, Ing. Ag Z esfzootecnia@gmail.com





Congreso Nacional Lechero 2022



Pasar de potreros fijos a pastorear por zonas en franja



Congreso Nacional Lechero 2022



**CÁMARA
NACIONAL DE
PRODUCTORES
DE LECHE**



La intensividad implica suplementar en momentos de escasez, esto debido al balance forrajero que muestra excedentes y faltantes, según la época

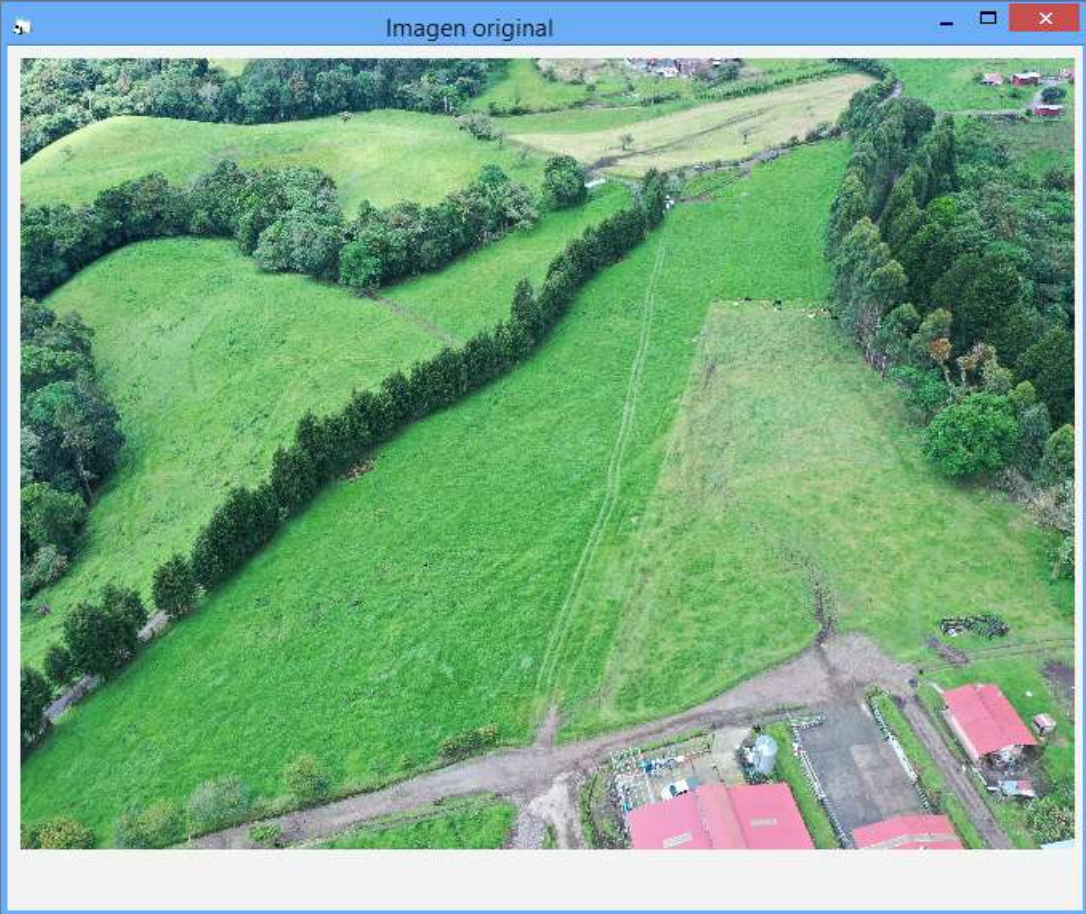
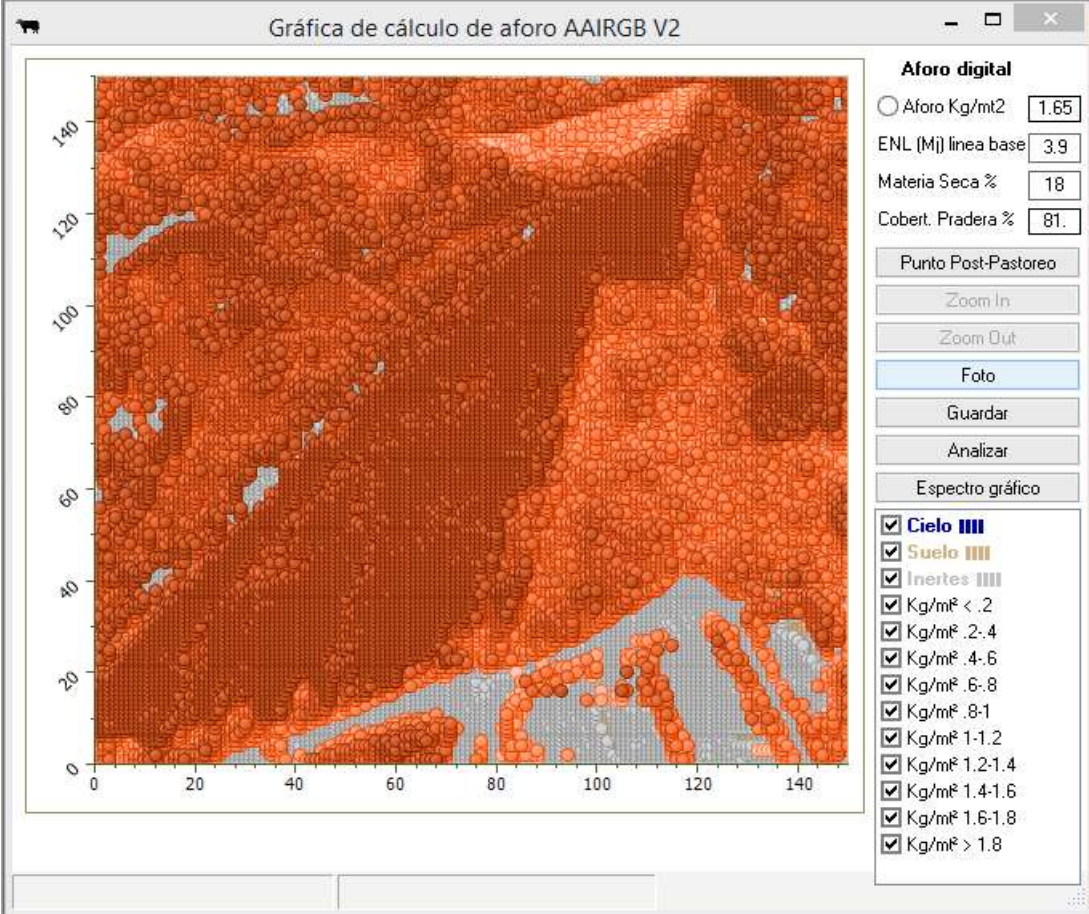
Uso de tecnología para el aprovechamiento del forraje



- Etapa de madurez
- Calidad del forraje
- Momento de cosecha



Potrero
 Aforo Listado Informe Costos Potreros Producción Potreros Listados Entrada Ganado Salida Ganado Capacidad de Carga Leche Simulador Capacidad de Carga Carne



Fecha	Dias	Aforo	PC	ENL mjoul	FDN	FDA
29/08/2021	-					
30/08/2021	1	1,31	18,54	5,35	52,23	23,86
06/09/2021	8	0,48	8,58	4,11	63,46	3518
13/09/2021	15	0,08	7,97	4,04	64,15	35,36
20/09/2021	22	0,76	12,67	4,62	58,85	32,4
27/09/2021	29	1,3	16,86	5,14	54,12	26,85
04/10/2021	36	1,25	15,82	5,01	55,1	28,49
11/10/2021	43	1,43	18,04	5,28	52,79	24,79
18/10/2021	50	1,32	16,49	5,09	54,55	27,46
25/10/2021	57	1,16	15,25	4,94	55,95	29,31
-	44.437					

Oron por tiempo

	ago-02-2022	ago-09-2022	ago-16-2022	ago-23-2022	ago-30-2022	sep-06-2022	sep-13-2022	sep-20-2022	sep-27-2022	oct-04-2022	oct-11-2022	oct-18-2022
	ago-08-2022	ago-15-2022	ago-22-2022	ago-29-2022	sep-05-2022	sep-12-2022	sep-19-2022	sep-26-2022	oct-03-2022	oct-10-2022	oct-17-2022	oct-24-2022

INTERVALOS

Indicador

Enl Mjul	5.4	5.1	4.6	3.7	5.6	4.7	5.	3.5	4.5	4.8	5.5	5.
Proteina	18.9	16.4	12.4	21.1	20.6	13.7	15.7	18.	12.1	14.4	19.5	15.4
FDN	52.9	55.6	60.2	50.	50.9	58.7	56.8	53.5	60.5	57.9	52.1	56.8
FDA	23.3	27.3	31.8	18.3	19.8	30.6	28.	24.8	32.1	30.	22.1	28.2
Aforo	2.	1.8	1.7	2.1	1.7	1.	1.1	2.	.8	1.4	2.5	1.3

Que podemos lograr?

	Animales en ordeño	Promedio	Area/animal	kg ST/ha	Ingreso/ha	Hectareas
		kg/vaca	m2/animal			
2002	50					
2006	107	16,74	94	285	384	31
2010	135	21,7	91	281	408	37
2015	177	20,45	78	347	814	42
2017	179	22,22	75	312	851	41
2020	191	23,82	80	399	1033	46
2022	200		83			50

MBA Erick Adrián Salazar Flores: esfzootecnia@gmail.com

Congreso Nacional Lechero 2022



Congreso Nacional Lechero 2022



**CÁMARA
NACIONAL DE
PRODUCTORES
DE LECHE**

Congreso Nacional Lechero 2022



**CÁMARA
NACIONAL DE
PRODUCTORES
DE LECHE**

Congreso Nacional Lechero 2022



COSTA RICA

CÁMARA
NACIONAL DE
PRODUCTORES
DE LECHE

Congreso Nacional Lechero 2022



**CÁMARA
NACIONAL DE
PRODUCTORES
DE LECHE**

