



CÁMARA
NACIONAL DE
PRODUCTORES
DE LECHE

COSTA RICA



FEDERACIÓN CENTROAMERICANA DEL SECTOR LÁCTEO

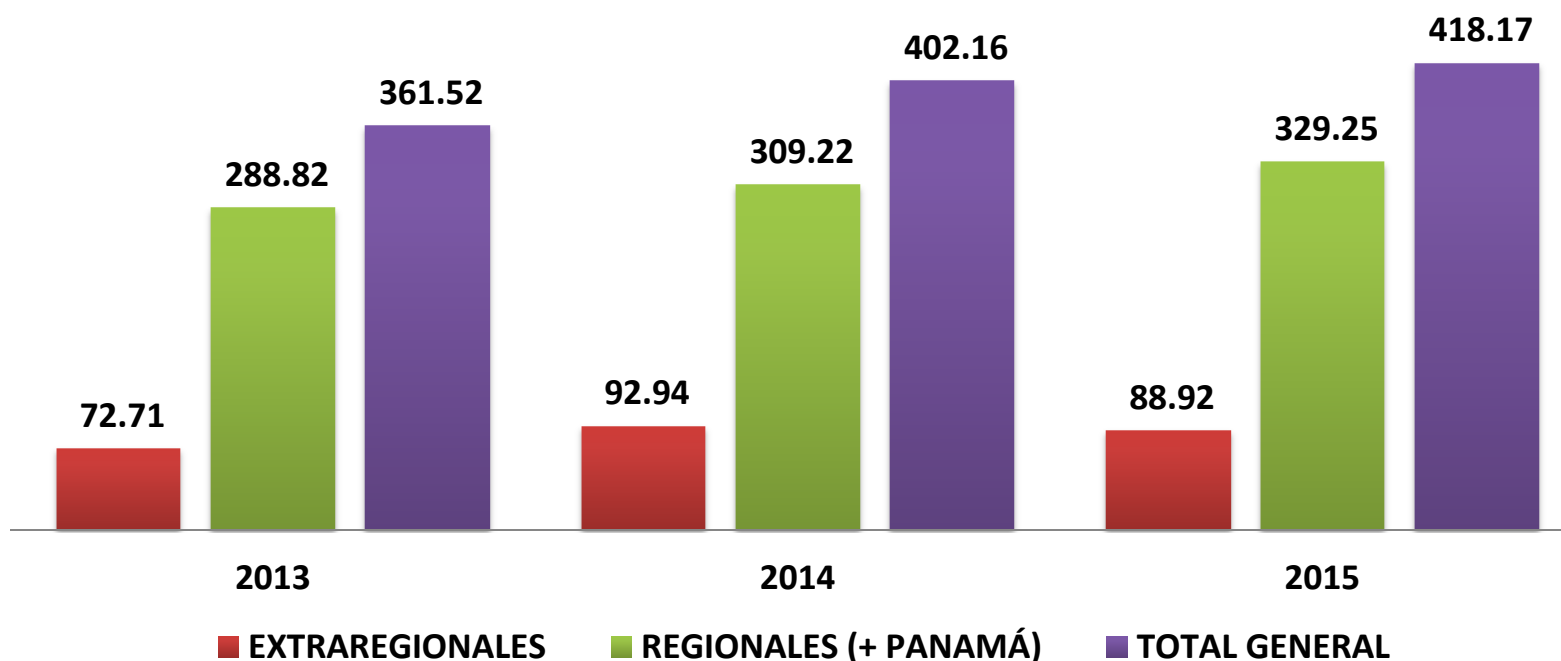
Comercio Centroamericano de Productos Lácteos

Información General

Exportaciones de Productos Lácteos

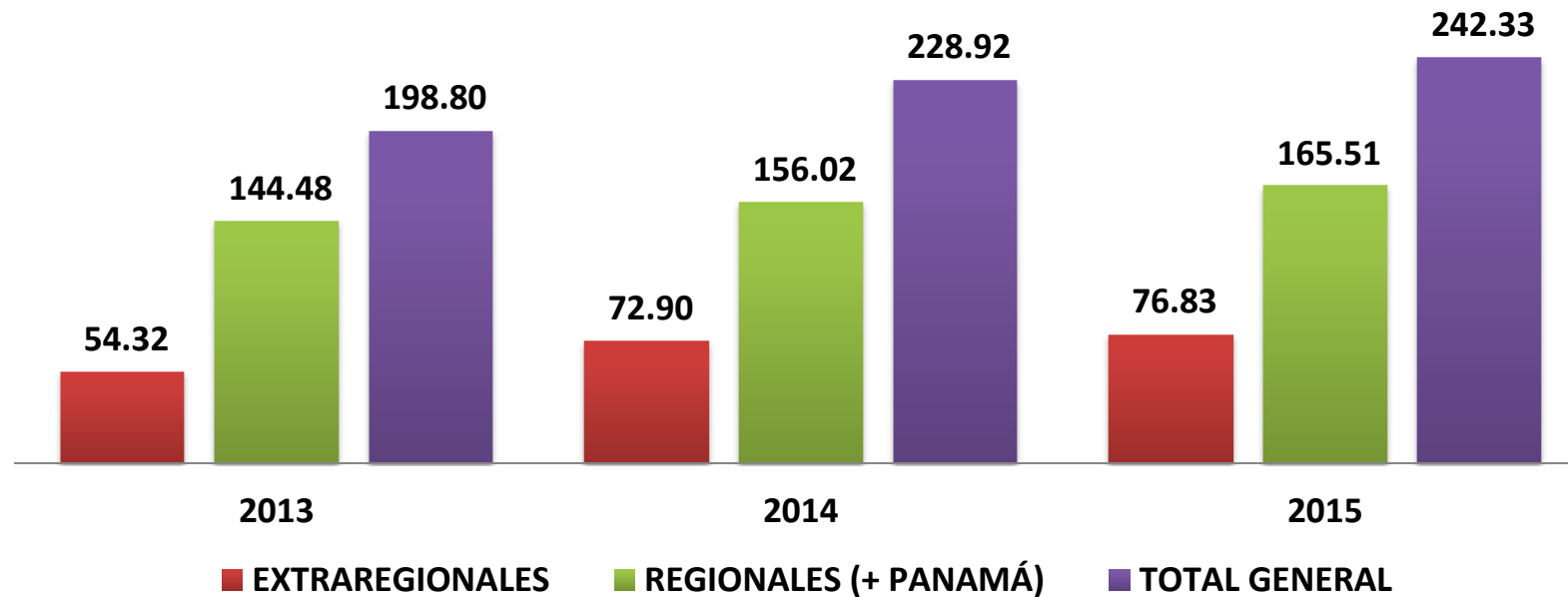


Centroamérica: Exportaciones totales de productos lácteos Valor (Millones de FOB U\$S)



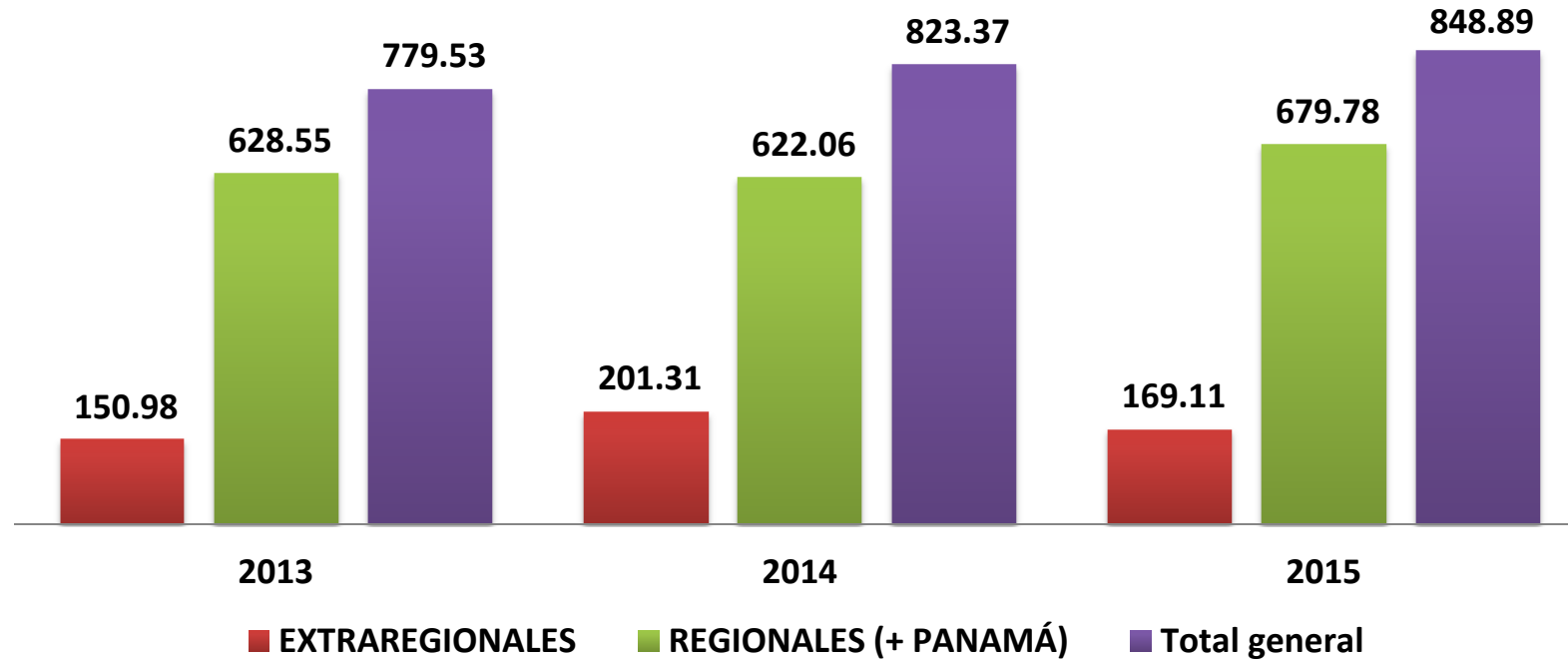
Grupo	Tasa Cambio 2013-14	Tasa Cambio 2014-15
EXTRAREGIONALES	27.82%	-4.32%
REGIONALES (+ PANAMÁ)	7.07%	6.48%
TOTAL GENERAL	11.24%	3.98%

Centroamérica: Exportaciones totales de productos lácteos Volumen (Millones de Kg Brutos)



Grupo	Tasa Cambio 2013-14	Tasa Cambio 2014-15
EXTRAREGIONALES	34.21%	5.38%
REGIONALES (+ PANAMÁ)	7.98%	6.08%
TOTAL GENERAL	15.15%	5.86%

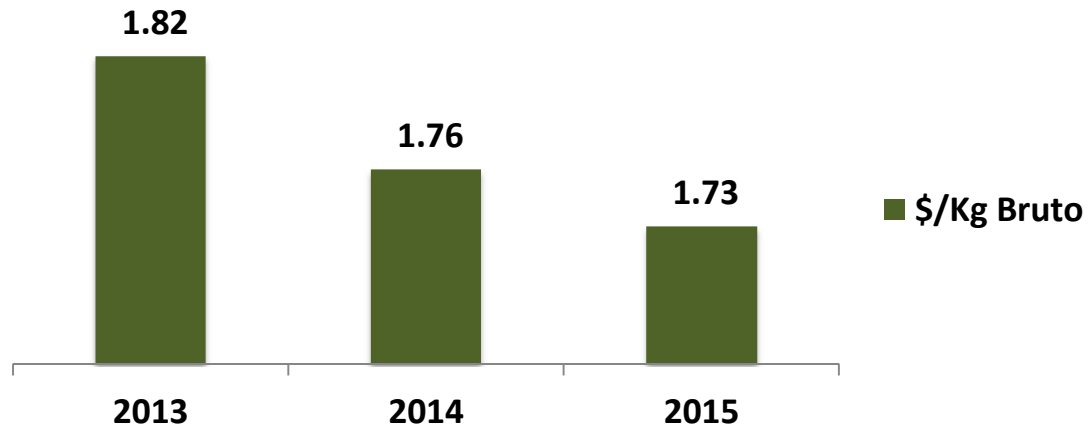
Centroamérica: Exportaciones totales de productos lácteos Volumen (Millones de Kg Brutos de E.L.F*)



Grupo	Tasa Cambio 2013-14	Tasa Cambio 2014-15
EXTRAREGIONALES	33.34%	-16.00%
REGIONALES (+ PANAMÁ)	-1.03%	9.28%
TOTAL GENERAL	5.62%	3.10%

Centroamérica: Precio por Kilogramo Exportado de producto lácteo (\$/kg Bruto vs \$/kg Bruto E.L.F*)

\$/Kg Bruto



\$/Kg Bruto de E.L.F

